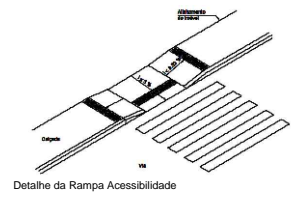
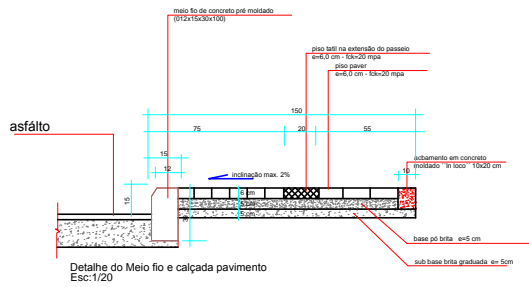
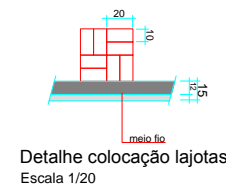


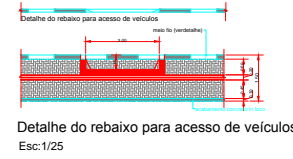
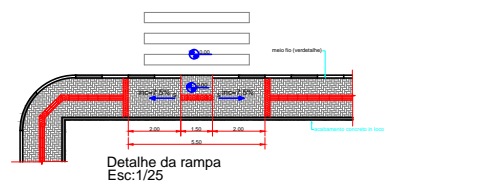
Projeto acessibilidade piso alerta e direcional nbr 9050 / 2004



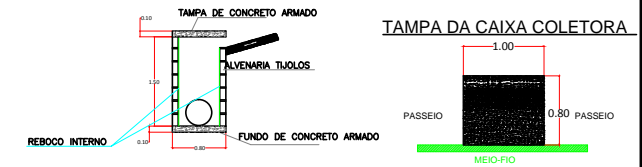
**TONALIDADE COR PADRÃO**

- LAJOTA EM COR VERMELHA
- LAJOTA DIRECIONAL EM COR CINZA

OBS: A ALTURA CAIXA COLETORA VAI VARIAR POR CAUSA DO DECLIVE DE SAÍDA DE ÁGUA CONFORME PROJETO.

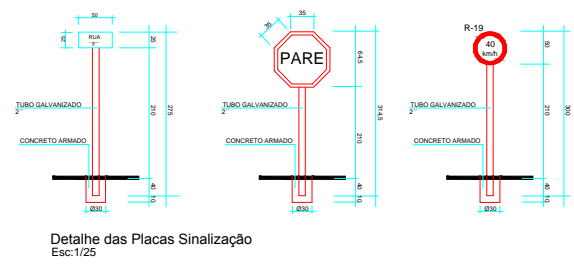
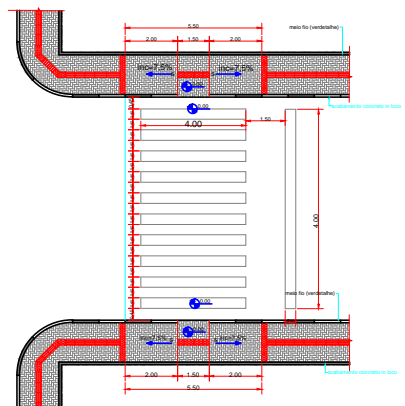


**TAMPA DA CAIXA COLETORA**



CAIXA COLETORA COM TAMPA , A IMPLANTAR 1.00x0.80x1.50m COM FUNDO E TAMPA DE CONCRETO E PAREDES DE ALVENARIA

**CAIXA COLETORA COM TAMPA , A IMPLANTAR**



**a) SINAL DE FORMA RETANGULAR**

via	Lado maior (m)	Lado menor (m)	Orla Externa (m)	Orla Interna (m)
urbana	0,50	0,25	0,010	0,020
urbana normal				

**b) SINAL DE FORMA QUADRADA**

via	Lado maior (m)	Orla Externa (m)	Orla Interna (m)
urbana	0,45	0,010	0,020
urbana normal			

**c) SINAL DE FORMA CIRCULAR**

via	Diâmetro (m)	esp (m)	Orla Interna (m)	Orla Externa (m)
urbana	0,50	0,005	0,005	
urbana normal				

**d) SINAL DE FORMA OCTOGONAL**

via	lado (m)	Orla Interna (Diâmetro) (m)	Orla Externa (vermelha) (m)
urbana	0,35	0,028	0,014

**ÁREA TOTAL DAS PLACAS**

Item	Quantidade	Área (m²)
RUA HENRIQUE CORDOVA		
2 PLACA "NOME RUA"		= 0,25m²
1 PLACA "FASE"		= 0,19m²
1 PLACA "40 Km"		= 0,77m²
<b>TOTAL</b>		<b>= 1,21m²</b>
RUA ATILIO MORTARI		
1 PLACA "NOME RUA"		= 0,125m²
1 PLACA "FASE"		= 0,19m²
1 PLACA "40 Km"		= 0,77m²
<b>TOTAL</b>		<b>= 1,085m²</b>
RUA VIDAL ANTUNES		
2 PLACA "NOME RUA"		= 0,25m²
1 PLACA "FASE"		= 0,19m²
1 PLACA "40 Km"		= 0,77m²
<b>TOTAL</b>		<b>= 1,21m²</b>
RUA JOÃO VIEIRA		
1 PLACA "NOME RUA"		= 0,125m²
<b>TOTAL</b>		<b>= 0,125m²</b>

01 Revisão geral			
Rev.	Data	Descrição	Resp.
RESP. TÉCNICO			
Engº Edésio A. A.Júlio CREA 026768-0			
Cliente: PREFEITURA MUNICIPAL DE CAPÃO ALTO			
Empreendimento: PAVIMENTAÇÃO DIVERSAS RUAS			
Assunto: PLANA DETALHE			DATA: 06/2016
			FRANCHA: 02
Cadista: Gilmar SILVA	Escala: 1/500	Data:	ÁREAS: VER TABELA
Formato= A0			